






**Aree e percorsi consentiti con cani al guinzaglio**

Sezione 2



**Legenda**

-  Confine area protetta
-  Nuclei edificati ad accesso consentito tutto l'anno
-  Transito consentito tutto l'anno
  
- Transito in deroga estiva**
-  Dal 15 luglio fino al 15 settembre
-  Numerazione itinerario estivo

Valle: Valsavarenche

scala 1:20000

